



МИНИСТЕРСТВО ЭКОНОМИЧЕСКОГО  
РАЗВИТИЯ КУРСКОЙ ОБЛАСТИ

305000, г. Курск,  
Красная площадь, дом 6,  
тел. (471-2) 70-82-05  
e-mail: pr.econom@rkursk.ru

06.02.2023 № 03.1-03/457

На № \_\_\_\_\_ от \_\_\_\_\_

Руководителям  
исполнительных органов  
Курской области  
(по списку)

Главам муниципальных районов  
и городских округов  
Курской области

Уважаемые коллеги!

Министерство экономического развития Курской области, как исполнительный орган ответственный за координацию совершенствования контрольной и надзорной деятельности в Курской области, доводит до сведения исполнительных органов Курской области и органов местного самоуправления протокольное поручение и разъяснения департамента государственной политики в сфере лицензирования и контрольно-надзорной деятельности, аккредитации и саморегулирования Министерства экономического развития Российской Федерации, данные на совещании 1 февраля 2023 года «О функционировании единого реестра видов контроля» (протокол от 1 февраля 2023 г. № 5-Д24 прилагается).

Обращаю внимание, что пунктами 2.1 и 2.2 раздела II протокола от 1 февраля 2023 г. № 5-Д24 **исполнительным органам Курской области** (осуществляющих полномочия по контролю (надзору)) и всем **органам местного самоуправления** поручено на своих официальных сайтах в сети «Интернет» разместить виджеты по каждому виду контроля, отображающие сведения из реестра объектов в ЕРВК (<https://ervk.gov.ru/>) на страницах, ранее указанных в карточке вида контроля в ЕРВК (исходя из доступности в 1 клик с главной страницы сайта контрольного органа). Соответствующая инструкция по созданию и встраиванию виджета реестра объектов контроля в ЕРВК прилагается.

1. Информацию о размещении виджетов с скриншотами соответствующих страниц сайта прошу **исполнительные органы Курской области** предоставить не позднее **22 февраля 2023 года** в министерство экономического развития Курской области в установленном порядке и на электронную почту: [shelest.econom@rkursk.ru](mailto:shelest.econom@rkursk.ru) (по прилагаемой форме, таблица № 1).

2. Информацию о размещении виджетов **глав городских округов, муниципальных районов** (с учетом сведений от сельских и городских поселений) с скриншотами соответствующих страниц сайтов прошу дать поручение предоставить не позднее **22 февраля 2023 года** в министерство экономического

развития Курской области в установленном порядке и на электронную почту: [turnevaknd.econom@rkursk.ru](mailto:turnevaknd.econom@rkursk.ru) (по прилагаемой форме, таблица № 2).


3. Также, **прошу глав муниципальных районов** дать поручение администрациям районов организовать работу *городских и сельских поселений* по исполнению указанного выше поручения Министерства экономического развития Российской Федерации. При необходимости прошу оказать администрациям *городских и сельских поселений* методическую помощь.

Содержание настоящего письма и прилагаемого протокола прошу довести до сведения подчиненных сотрудников и использовать в практической деятельности.

Кроме того, глав муниципальных районов Курской области содержание настоящего письма и прилагаемого протокола прошу также довести до сведения должностных лиц городских и сельских поселений.

Приложение: протокол от 1 февраля 2023 г. № 5-Д24, инструкция по созданию и встраиванию виджета реестра объектов контроля в ЕРВК, таблица № 1, таблица № 2 на 10 л.

Министр



Л.Г. Осипов



**МИНИСТЕРСТВО ЭКОНОМИЧЕСКОГО РАЗВИТИЯ РОССИЙСКОЙ ФЕДЕРАЦИИ**  
(МИНЭКОНОМРАЗВИТИЯ РОССИИ)

**ПРОТОКОЛ**

совещания в Департаменте государственной политики в сфере лицензирования,  
контрольно-надзорной деятельности, аккредитации и саморегулирования

01.02.2023

№ 5-Д24

**Москва**

Председательствовал:

**Судец Игорь Владимирович** – заместитель директора Департамента государственной политики в сфере лицензирования, контрольно-надзорной деятельности, аккредитации и саморегулирования Минэкономразвития России

Присутствовали:

**От АО «РТ-Лабс»:**

Мелещенин Александр Валентинович – руководитель проектов

Анохин – руководитель направления

Александр Александрович

**От Минэкономразвития России:**

Алиев – консультант Департамента государственной политики в сфере лицензирования, контрольно-надзорной деятельности, аккредитации и саморегулирования

Зейнал Романович

**От региональных органов исполнительной власти:** – ответственные сотрудники органов исполнительной власти субъектов Российской Федерации

## **I. О функционировании и дальнейшем развитии реестра категорированных объектов контроля единого реестра видов контроля (Судец)**

1. Приняли к сведению демонстрацию рейтинга субъектов Российской Федерации по заполнению реестра категорированных объектов контроля единого реестра видов контроля (реестр объектов) на 31 января 2023 года (прилагается).

2. По вопросу функционирования реестра объектов отметили:

2.1. Устранили техническую ошибку в части нечитабельности записей (кодировка – неизвестные символы вместо букв, смешанные отображения справочных значений) в отношении большинства объектов. Вместе с тем оставшиеся ошибки (инциденты) такого рода подлежат внесению в таблицу в формате excel контрольными (надзорными) органами в целях ручного исправления указанных ошибок разработчиками единого реестра видов контроля, на которую можно перейти по ссылке: [https://drive.rtlabs.ru/d/s/s50Q3jB29TgljdpPXgLDkIFMjCodcE49/kzXDEjFJHzNit431GX3USKtMt1-sAJ\\_9-KbeARFbtKAo](https://drive.rtlabs.ru/d/s/s50Q3jB29TgljdpPXgLDkIFMjCodcE49/kzXDEjFJHzNit431GX3USKtMt1-sAJ_9-KbeARFbtKAo) или QR-коду:



2.2. Устранили техническую ошибку в части некорректного отображения категорий риска в карточках объектов контроля (в случае сохранения частных случаев таких ошибок – их необходимо вносить в табличку, указанную в пункте 2.1);

2.3. Реализовали предложение от представителей органов власти Российской Федерации в части исключения отображения поля «адрес индивидуального предпринимателя» в карточках объектов контроля на публичном ресурсе;

2.4. Исключили функционал возможности выбора класса опасности в карточках видов контроля в связи с системными ошибками при заполнении. Классы опасности возможно выбрать только в отношении двух видов контроля (федеральный государственный надзор в области безопасности гидротехнических сооружений и федеральный государственный надзор в области промышленной безопасности).

2.5 В части видов контроля, в которых на настоящий момент ошибочно выбраны классы опасности, установить следующий порядок исправления:

- создать черновик карточки вида государственного контроля (надзора), в рамках которой сформирована карточка вида контроля с указанием класса опасности;
- внести в облачную таблицу, указанную подпункте 2.1. пункта 2 раздела I настоящего протокола, ссылку соответствующей карточки объекта контроля с указанием основания «некорректный класс опасности»;
- после исправления указанной ошибки необходимо осуществить подписание карточки соответствующего вида государственного контроля (надзора), при этом при подписании нужно **осуществить предварительное сохранение в двух разделах** «Мероприятия» и «Критерии риска».

2.6. Реализацию функционала по удалению и внесению изменений в карточки объектов контроля.

2.7. Функционал по реализации фильтров, в том числе для аппарата ответственного секретаря, планируется к реализации до 6 февраля 2023 г.

2.8. При загрузке объектов через файлы имеется очередь на обработку данных ввиду массовой загрузки данных со стороны органов исполнительной власти субъектов Российской Федерации. Рекомендовать подгружать файлы повторно только в случае нахождения в обработке более полутора недель.

3. В части наличия технических ошибок функционала реестра объектов контроля отметили и поручили разработчикам единого реестра видов контроля проработать:

3.1. Отсутствие отображения сведений о некоторых категоризованных объектах контроля в публичной и закрытой части портала единого реестра видов контроля.

4. В части функционирования единого реестра видов контроля отметили:

4.1. В случае передачи по соглашению полномочий по осуществлению государственного контроля (надзора) и при отсутствии администрации в муниципальном образовании (либо иного органа власти), которая передает указанные полномочия, проработать возможность формирования передаваемой карточки вида контроля в едином реестре видов контроля в рамках учетной записи представительных органов субъекта Российской Федерации.

5. Отметили отсутствие ответственного секретаря рабочей группы по реализации положений Федерального закона от 31 июля 2020 г. № 248-ФЗ «О государственном контроле (надзоре) и муниципальном контроле в Российской Федерации» и иного представителя от Республики Тыва.

## **II. О реализации в едином реестре видов контроля функционала по предоставлению виджета**

(Судец, Мелещенин, Анохин)

1. Приняли к сведению демонстрацию функционала виджета, отображающего сведения из реестра объектов, предназначенного для встраивания на сайты контрольных (надзорных) органов. Соответствующая инструкция прилагается.

2. По вопросу функционирования виджета отметили:

2.1. Необходимость размещения виджетов на сайтах контрольных (надзорных) органов на страницах, ранее указанных в карточке вида контроля;


2.2. Размещение виджетов на сайтах контрольных (надзорных) органов необходимо осуществить в срок до 1 марта 2023 года.

3. По вопросу осуществления интеграции виджетов решили:

3.1. Возложить обязанность по обеспечению контроля указанного размещения, указанных в подпункте 2.1. пункте 2 раздела II настоящего протокола, на ответственных секретарей рабочих групп по реализации положений Федерального закона от 31 июля 2020 г. № 248-ФЗ «О государственном контроле (надзоре) и муниципальном контроле в Российской Федерации».

Приложение: на 15 л. в 1 экз., таблица excel

Заместитель директора  
Департамента государственной  
политики в сфере лицензирования,  
контрольно-надзорной деятельности,  
аккредитации и саморегулирования



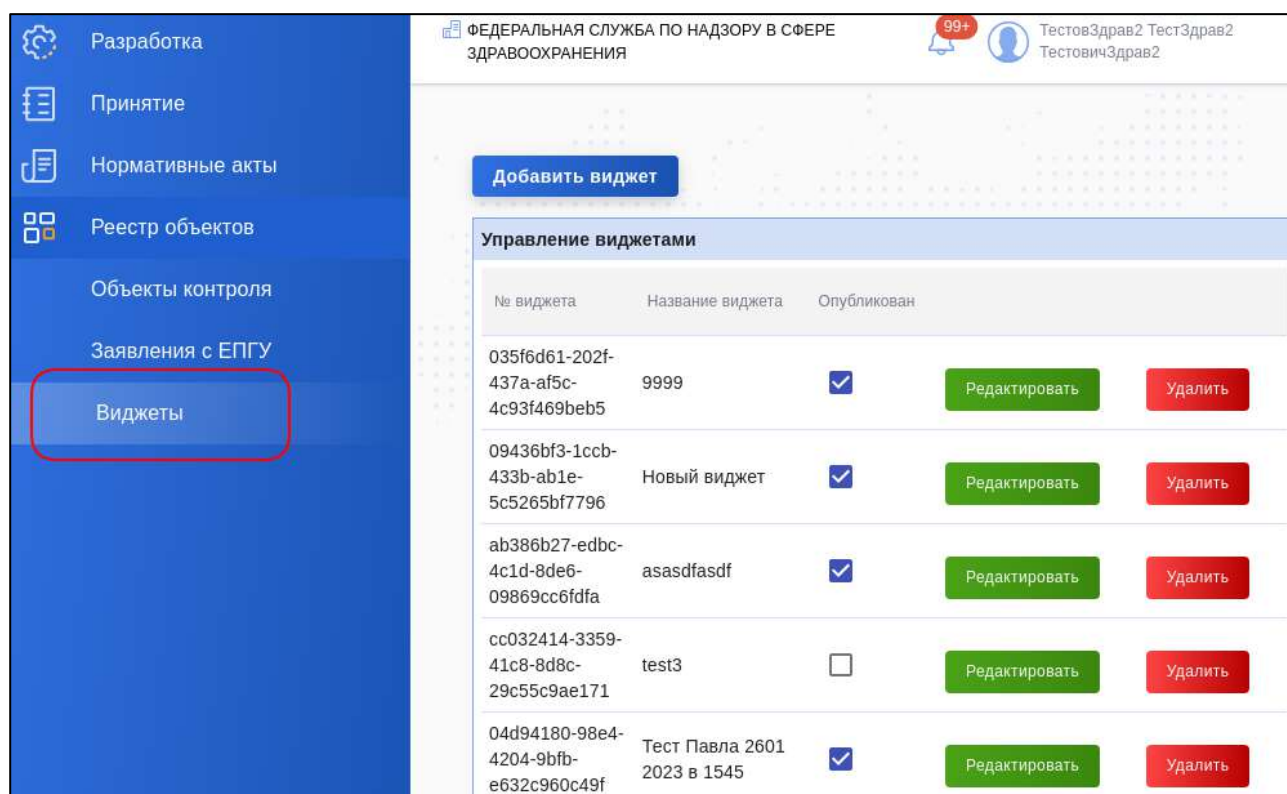
И.В. Судец

# Создание и встраивание виджета реестра объектов контроля ЕРВК

Виджеты — специальная сущность в ЕРВК, позволяющая осуществить встраивание данных из реестра объектов контроля ЕРВК в сторонние по отношению к ЕРВК ресурсы, то есть, отобразить сведения из реестра объектов контроля, внесенные контрольным (надзорным) органов на его информационном ресурсе.

## 1. Интерфейс управления виджетами

Управление виджетами осуществляется со специальной страницы «Виджеты», кнопка перехода к которой выделена на рисунке ниже.



The screenshot displays the 'Widgets' management page. On the left is a blue sidebar with navigation items: 'Разработка', 'Принятие', 'Нормативные акты', 'Реестр объектов', 'Объекты контроля', 'Заявления с ЕПГУ', and 'Виджеты' (highlighted with a red box). The main content area has a header for 'ФЕДЕРАЛЬНАЯ СЛУЖБА ПО НАДЗОРУ В СФЕРЕ ЗДРАВООХРАНЕНИЯ' and a user profile for 'ТестовЗдрав2'. A 'Добавить виджет' button is at the top. Below is a table titled 'Управление виджетами' with columns for widget ID, name, and publication status. Each row includes 'Редактировать' and 'Удалить' buttons.

№ виджета	Название виджета	Опубликован		
035f6d61-202f-437a-af5c-4c93f469beb5	9999	<input checked="" type="checkbox"/>	Редактировать	Удалить
09436bf3-1ccb-433b-ab1e-5c5265bf7796	Новый виджет	<input checked="" type="checkbox"/>	Редактировать	Удалить
ab386b27-edbc-4c1d-8de6-09869cc6fdfa	asasdfsdf	<input checked="" type="checkbox"/>	Редактировать	Удалить
cc032414-3359-41c8-8d8c-29c55c9ae171	test3	<input type="checkbox"/>	Редактировать	Удалить
04d94180-98e4-4204-9bfb-e632c960c49f	Тест Павла 2601 2023 в 1545	<input checked="" type="checkbox"/>	Редактировать	Удалить

Рис. 1. Расположение страницы «Виджеты»

На странице «Виджеты» отображается список созданных в контрольном органе виджетов в виде таблицы с столбцами «Номер виджета», «Название виджета», признак опубликованности виджета и кнопки редактирования и удаления виджета.

Создание нового виджета осуществляется нажатием кнопки «Добавить виджет».

Номер виджета — специально сформированная строка, однозначно идентифицирующая конкретный виджет. Номер виджета используется при подготовке кода для встраивания виджета.

Название виджета — текстовое название виджета. Предназначено для внутреннего использования в личном кабинете пользователя и не отображается в самом виджете.

Признак опубликованности — флажок, определяющий, доступен ли виджет для использования. Если признак выключен, данные из виджета не будут отображаться на сторонних ресурсах.

## 2. Страница создания/редактирования виджета

При нажатии на кнопку «Добавить виджет» или «Редактировать» у уже созданного виджета открывается форма создания/редактирования виджета. Общий вид формы изображен на рисунке ниже.

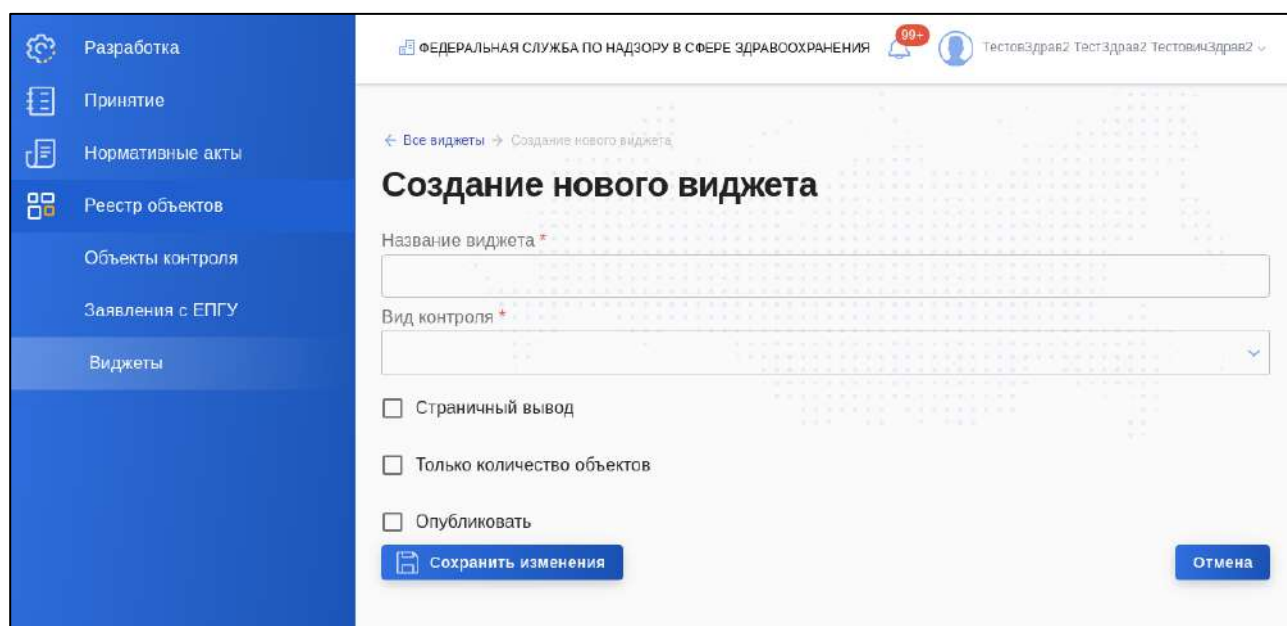


Рис. 2. Форма редактирования виджета

Для каждого виджета требуется определить:

- **Название виджета.** В это поле допустимо вводить любое текстовое значение. Оно будет особенно полезно для случаев, если у КНО есть несколько виджетов, для визуальной идентификации нужного виджета в списке.



- Вид контроля. В этом поле требуется выбрать из выпадающего списка один или несколько видов контроля, данные по которым будут отображаться в виджете.

- Признак «Страничный вывод». Если этот признак не указан, в виджете будут отображены только первые 10 объектов контроля.

- Признак «Только количество объектов». Если указан этот признак, в виджете будет отображена только информация о количестве объектов по выбранным видам контроля.

- Признак «Опубликовать». Если указан этот признак, после сохранения изменений виджет будет сразу опубликовать.

- Кнопка «Сохранить изменения» и кнопка «Отмена».

### **3. Встраивание виджета**

Для встраивания виджета требуется 2 вещи:

1. Код для встраивания:

```
<iframe width="1000" height="1300"  
src="https://ervk.gov.ru/widget/ab386b27-edbc-4c1d-8de6-09869cc6fdfa"  
title="Реестр объектов контроля" frameborder="0"></iframe>
```

2. Номер встраиваемого виджета

Необходимо в коде для встраивания виджета выделенный жирным шрифтом идентификатор заменить на идентификатор виджета, который требуется встроить. Идентификатор отображается в поле «Номер виджета» на странице управления виджетами.

Подготовленный код для встраивания виджета необходимо разместить в коде страницы сайта КНО. Размещение кода на странице осуществляется администратором соответствующего сайта.

В коде встраивания допустимо изменение атрибутов width и height, однако следует проверять корректность отображения информации, если ширина значительно уменьшена.

Пример получаемого результата размещения виджета на странице приведен на рисунке ниже.

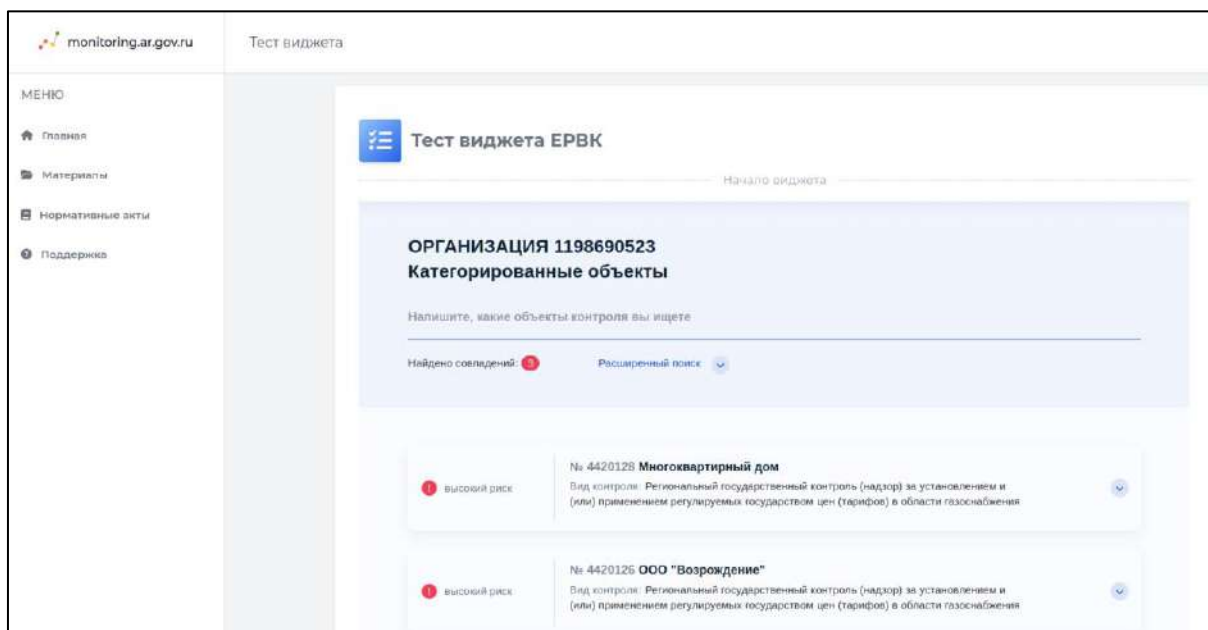


Рис.3. Пример встроенного виджета

Отчет региональных ИОВ по размещению виджетов (таблица № 1)

№	ИОВ	ВИД КОНТРОЛЯ	ВИДЖЕТ РАЗМЕЩЕН НА ОФИЦИАЛЬНОМ САЙТЕ КНО (есть +, нет -)	ССЫЛКА НА СТРАНИЦУ ОФИЦИАЛЬНОГО САЙТА КНО НА КОТОРОЙ РАЗМЕЩЕН ВИДЖЕТ
<b>ВИД ФЕДЕРАЛЬНОГО ГОСУДАРСТВЕННОГО КОНТРОЛЯ (НАДЗОРА) (ПЕРЕДН В КУРСКУЮ ОБЛАСТЬ)</b>				
1.	Наименование органа власти...	1. Наименование вида контроля		
		2. Наименование вида контроля		
		3. Наименование вида контроля		
		4. Наименование вида контроля		
		5. Наименование вида контроля		
<b>ВИД РЕГИОНАЛЬНОГО ГОСУДАРСТВЕННОГО КОНТРОЛЯ (НАДЗОРА) (СОВМЕСТНЫЙ С РОССИЙСКОЙ ФЕДЕРАЦИЕЙ)</b>				
1.	Наименование органа власти...	1. Наименование вида контроля		
		2. Наименование вида контроля		
		3. Наименование вида контроля		
		4. Наименование вида контроля		
<b>ВИД РЕГИОНАЛЬНОГО ГОСУДАРСТВЕННОГО КОНТРОЛЯ (НАДЗОРА) (СОБСТВЕННЫЙ)</b>				
2.	Наименование органа власти...	1. Наименование вида контроля		

Отчет ОМСУ по размещению виджетов (таблица № 2)

№	ОМСУ	ВИД КОНТРОЛЯ	ВИДЖЕТ РАЗМЕЩЕН НА ОФИЦИАЛЬНОМ САЙТЕ МУНИЦИПАЛЬНОГО ОБРАЗОВАНИЯ (есть +, нет -)	ССЫЛКА НА СТРАНИЦУ ОФИЦИАЛЬНОГО САЙТА МУНИЦИПАЛЬНОГО ОБРАЗОВАНИЯ НА КОТОРОЙ РАЗМЕЩЕН ВИДЖЕТ
1.	Город ....	1. Земельный		
		2. Дорожный		
		3. Жилищный		
		4. Лесной (заполняется при наличии положения о контроле)		
		5. Благоуст-во		
1.	Администрация... района	1. Земельный		
		2. Жилищный		
		3. Дорожный		
		4. Лесной (заполняется при наличии положения)		
	В том числе:			
2.	Администрация городского поселения (ПО КАЖДОМУ ПОСЕЛКУ!)	1. Земельный		
		2. Жилищный		
		3. Дорожный		
		4. Благоуст-во		
3.	Администрация сельского поселения (ПО СЕЛЬСОВЕТУ!)	1. Благоуст-во		
		2. Жилищный (заполняется если передан от района)		